

# Jalousieschalter ROLLO2.0 Comfort 24 mit Rahmen

Art-Nr.: 6660x0500



Einbaufertiges Komplettgerät mit Rahmen

Einfachste Programmierung in drei Sekunden

Wochenprogramm: Fahrzeit der Jalousie an jedem Wochentag gleich (tägliche Wiederholung)

Jederzeit manuell über Tastendruck bedienbar

Mikroprozessor gesteuert

Mit Kindersicherung / Programmsperre

Externe Anschlussmöglichkeit für Gruppenschaltung, Dämmerungsschalter, Windsensoren, Zeitschaltuhr und andere 230 V-Signalgeber

Programmsicherung bei Stromausfall






Für Unterputz-Schalterdosen bis Ø 65 mm

EHMANN Vorteil - 100 % Qualitätskontrolle, 5 Jahre Garantie, Deutscher Hersteller



## Jalousieschalter ROLLO2.0 Comfort 24 mit Rahmen

### Technische Daten

| 750 VA $\mu$<br>Leistung   | 230 V ~ (+/- 10%) / 50 Hz<br>Nennspannung | Weiß (ähnlich RAL 9010)<br>Farbe  |
|--|---|---|
| Einbaugerät mit Norm-Zentralplatte (Bedientasten / 50 x 50 mm),<br>inkl. Dekoring, Norm-Zwischenrahmen und Abdeckrahmen  |   |   |
| <p><b>Betätigung:</b><br/>           Kurzes Betätigen der jeweiligen Taste aktiviert das Fahren der Jalousie (max. Fahrzeit). Ein erneutes Drücken der Tasten stoppt die Jalousie in der gewünschten bzw. bis dahin erreichten Position.<br/>           Automatische Netztrennung der Antriebe nach ca. 180 Sekunden (max. Fahrzeit)</p> <p><b>Programmierung:</b><br/>           Wochenprogramm: Ein 3 Sekunden langes Drücken der Tasten programmiert die tägliche Fahrzeit der Jalousie bzw. deren tägliche Wiederholung (24h-Automatik / Programmierung wird durch rote LED angezeigt).</p> <p><b>Gangreserve:</b><br/>           Eine Stunde Programmsicherung bei Stromausfall</p> <p><b>Anschluss:</b> Schraubklemmen</p> |   |   |
|  <p>Programmieranzeige des<br/>           Wochenprogramms<br/>           (rote LED blinkt)</p>  |   |     |
| Art.-Nr. 6660x0500   | EAN 401209600563 6                        | VPE 10<br><br>82 x 82 x 32 mm<br>Abmessung (L x B x Einbautiefe)  |