

Jalousieschalter ROLLO2.0 Comfort 24 mit Rahmen

Art-Nr.: 6660x0500



Einbaufertiges Komplettgerät mit Rahmen

Einfachste Programmierung in drei Sekunden

Wochenprogramm: Fahrzeit der Jalousie an jedem Wochentag gleich (tägliche Wiederholung)

Jederzeit manuell über Tastendruck bedienbar

Mikroprozessor gesteuert

Mit Kindersicherung / Programmsperre

Externe Anschlussmöglichkeit für Gruppenschaltung, Dämmerungsschalter, Windsensoren, Zeitschaltuhr und andere 230 V-Signalgeber

Programmsicherung bei Stromausfall






Für Unterputz-Schalterdosen bis Ø 65 mm

EHMANN Vorteil - 100 % Qualitätskontrolle, 5 Jahre Garantie, Deutscher Hersteller



Jalousieschalter ROLLO2.0 Comfort 24 mit Rahmen

Technische Daten

750 VA Schaltleistung	230 V ~ (+/- 10%) / 50 Hz Nennspannung	Weiß (ähnlich RAL 9010) Farbe
Einbaugerät mit Norm-Zentralplatte (Bedientasten / 50 x 50 mm), inkl. Dekorning, Norm-Zwischenrahmen und Abdeckrahmen		
<p>Betätigung: Kurzes Betätigen der jeweiligen Taste aktiviert das Fahren der Jalousie (max. Fahrzeit). Ein erneutes Drücken der Tasten stoppt die Jalousie in der gewünschten bzw. bis dahin erreichten Position. Automatische Netztrennung der Antriebe nach ca. 180 Sekunden (max. Fahrzeit)</p> <p>Programmierung: Wochenprogramm: Ein 3 Sekunden langes Drücken der Tasten programmiert die tägliche Fahrzeit der Jalousie bzw. deren tägliche Wiederholung (24h-Automatik / Programmierung wird durch rote LED angezeigt).</p> <p>Gangreserve: Eine Stunde Programmsicherung bei Stromausfall</p> <p>Anschluss: Schraubklemmen</p> <p>Kontaktöffnung: μ</p>		
 <p>Programmieranzeige des Wochenprogramms (rote LED blinkt)</p>		   
Art.-Nr. 6660x0500	EAN 401209600563 6	VPE 10 82 x 82 x 32 mm Abmessung (L x B x Einbautiefe)